

Aplikácia inhalačných liekov z pohľadu lekárnik

Application of inhaled drugs from the pharmacist's point of view

Lucia Masaryková • Petra Polaščíková

Došlo 21. júna 2020 / Prijato 30. septembra 2020

Súhrn

Úvod: Základom liečby astmy a chronickej obštrukčnej choroby pľúc (CHOCHP) je inhalačná terapia, ktorá so sebou prináša viaceré výhody, a jej úspešnosť je založená na správnom prevedení inhalačnej techniky.

Cieľ: Primárnym cieľom výskumu bolo zistiť, aké percento pacientov postupuje pri aplikácii svojich liekov správne, aké inhalačné systémy sú preferované pri liečbe spomínaných respiračných ochorení, aké najčastejšie chyby v inhalačnej technike robia pacienti pri používaní inhalátorov a aký je postoj pacientov k možnosti edukácie zo strany verejného lekárnik.

Metodika: Potrebné údaje pre naplnenie cieľa boli získané z dotazníkového prieskumu, ktorého sa zúčastnilo 102 respondentov (pacientov). Anonymný dotazník pozostával z 18 otázok zameraných na inhalačné systémy, ktoré pacienti používajú a na jednotlivé kroky, ktoré je potrebné uskutočniť pri inhalácii lieku.

Výsledky: Do prieskumu sa zapojilo 83,33 % pacientov s prieduškovou astmou a 9,8 % pacientov s chronickou obštrukčnou chorobou pľúc (CHOCHP). Najviac predpisovaným inhalátorom zo všetkých typov bol Inhaler, ktorí používalo 54,9 % respondentov. Ukázalo sa, že až u celkovo 63 % respondentov používajúcich MDI a DPI sa vyskytla nejaká chyba pri inhalácii svojich liekov. Najčastejšou chybou u oboch typov inhalačných systémov bolo nezadržanie dychu na dostatočne dlhý čas (5–10 sekúnd) po vdýchnutí z inhalátora. Vyššia chybovosť použitia bola preukázaná u inhalátorov pre práškovú formu lieku (DPI) v porovnaní s aerosólovými dávkovačmi (MDI).

Záver: Získané výsledky preukázali, že chyby v inhalačnej technike sú stále aktuálnym problémom pre nadpolovičnú väčšinu pacientov s respiračnými ochoreniami. Veľký potenciál pre zlepšenie tohto stavu majú pre pacientov lekárnici, ktorí svojim poradenstvom a poučením o správnej aplikácii liekov môžu pomôcť pacientom zlepšiť prevedenie inhalácie a tým zvýšiť efektívnosť liečby.

Kľúčové slová: adherencia • verejný lekárnik • inhalačné lieky • astma • CHOCHP

Summary

Introduction: The basis of asthma and chronic obstructive pulmonary disease (COPD) treatment is inhalation therapy, which brings several benefits and its success is based on the correct inhalation technique.

Aim: The primary aim of the research was to find out what percentage of patients could apply their medicines properly, what inhalation systems were preferred in the treatment of these respiratory diseases, what most common mistakes in the inhalation technique patients made when using inhalers as well as what was patients' approach to the possibility of being educated by a community pharmacist.

Methods: Essential data to accomplish the goal were obtained by a questionnaire survey in which 102 respondents (patients) participated. The anonymous questionnaire consisted of 18 questions focusing on the inhalation systems that patients use and particular steps that need to be taken when inhaling the medicine.

Results: 83.33% of patients with bronchial asthma and 9.8% of patients with chronic obstructive lung disease (COPD) participated in the study. "Inhaler" was the most prescribed out of all the other kinds of inhalators, used by 54.9% of respondents. It turned out that up to 63% of the respondents using MDIs or DPIs had encountered some kind of error when inhaling their drugs. The most common mistake with both types of inhalation systems was not holding their breath for sufficient time (5 to 10 seconds) after inhaling from the inhaler. Dry-powder inhalers (DPIs) proved to be used more erroneously compared to aerosol dispensers (MDIs).

Conclusion: The obtained results showed that errors in the inhalation technique seem yet to be a hot issue for more than half of patients with respiratory diseases. Pharmacists have a great potential to improve the situation by giving pieces of advice and instructions regarding the proper application of medicines to help patients to enhance the performance of inhalation and thus increase the treatment efficiency.

Key words: adherence • community pharmacist • inhaled drugs • asthma • COPD

Úvod

Asthma bronchiale. V súčasnosti možno astmu na základe najnovších odporúčaní (GINA – Global Initiative

for Asthma; Globálna iniciatíva pre astmu) z roku 2020 definovať ako „heterogénne ochorenie, zvyčajne charakterizované chronickým zápalom dýchacích ciest. Je definované výskytom respiračných symptómov, ako sú sipot, dýchavičnosť, tieseň na hrudníku a kašeľ, ktoré sa menia z hľadiska priebehu a intenzity a sú spojené s variabilným obmedzením výdychového prietoku vzduchu. Obmedzenie prietoku vzduchu sa môže neskôr stať trvalým.“¹⁾

Asthma bronchiale (priedušková astma) predstavuje verejný zdravotný, ale aj sociálny problém. Postihuje ľudí rôznych vekových kategórií. Nedá sa vyliečiť, ale u väčšiny pacientov môže byť účinne kontrolovaná adekvátnou liečbou. Nekontrolovaná astma vedie k závažnému obmedzeniu každodenného života²⁾. Ochorenie postihuje 1–18 % ľudí po celom svete, či už ide o deti alebo dospelých¹⁾. Prevalencia astmy sa celosvetovo zvýšila o 29,4 % z 210 684,3 (95% UI 186 332,0–236 730,0) tisíc v 1990 na 272 677,5 (95% UI 242 295,9–304 699,6) tisíc v roku 2017³⁾. Na Slovensku týmto chronickým respiračným ochorením podľa údajov NCZI (Národné centrum zdravotníckych informácií) z roku 2018 trpí 99 756 pacientov⁴⁾. V Českej republike bolo podľa údajov Ústavu zdravotníckych informácií a statistiky ČR v roku 2018 193 765 pacientov trpiacich týmto ochorením⁵⁾. Astmatickí pacienti zažívajú opakujúce sa záchvaty sipotov, dýchavičnosti – hlavne ťažkosti pri výdychu a niekedy aj pri kašli. Ide o zápalový stav, ktorý je sprevádzaný reverzibilným zúžením dýchacích ciest, čím možno astmu odlišiť od chronickej obštrukčnej choroby pľúc, kde obmedzenie prietoku vzduchu možno považovať za ireverzibilné, alebo nie úplne reverzibilné. Ďalším základným znakom tohto ochorenia je bronchiálna hyperaktivita, pod ktorou rozumieme nadmernú citlivosť na rôzne podnety, ako je napríklad studený vzduch, škodlivé chemikálie, cvičenie, ale aj vírusové infekcie. Tieto stimuly môžu vyvolať nežiaducu kontrakciu svaloviny bronchov (bronchokonstrikcii), čo môže mať za následok vznik astmatického záchvatu⁶⁾. Aj keď príčinu astmy nie je možné liečiť, dostatočná kontrola nad ochorením môže pacienta zbaviť ťažkostí a priaznivo ovplyvniť vývoj ochorenia z dlhodobého hľadiska. Cieľom liečby je dosiahnuť a udržať plnú kontrolu nad astmou, ktorá zahŕňa jednak kontrolu nad aktuálnymi symptómami, ale aj kontrolu nad aktivitou ochorenia, ktorá vedie k exacerbáciám a zníženiu funkcie pľúc. Podstatou liečebnej stratégie je taktiež zabrániť nežiaducim účinkom farmakoterapie⁷⁾.

Chronická obštrukčná choroba pľúc. Podľa Globálnej iniciatívy pre chronickú obštrukčnú chorobu pľúc (GOLD COPD – Global Initiative for Chronic Obstructive Lung Disease 2020) ide teda o „bežné, preventabilné a liečiteľné ochorenie, ktoré je charakterizované pretrvávajúcimi respiračnými príznakmi a obmedzením prietoku vzduchu, ktoré je spôsobené dýchacími a/alebo alveolárnymi abnormalitami, ktoré sú zvyčajne spôsobené výraznou expozíciou škodlivých častíc alebo plynov“⁸⁾. Najnovšie údaje uvádzajú CHOCHP ako štvrtú hlavnú príčinu smrti vo svete s predpokladom, že v roku 2020 sa posunie na tretie miesto. Toto ochorenie pred-

stavuje závažný sociálny a ekonomický problém ľudskej populácie, ktorý neustále narastá. Prevalencia CHOCHP sa celosvetovo zvýšila o 49,8 % z 199 879,3 (95% UI 184 086,6–216 261,8) tisíc v 1990 až 299 398,1 (95% UI 269 025,2 – 330 073,8) tisíc v roku 2017³⁾. Ide však o ochorenie, ktorému sa dá predchádzať, a ktoré možno liečiť⁶⁾. Na Slovensku, ako uvádza NCZI (Národné centrum zdravotníckych informácií) za rok 2018, týmto ochorením trpí 78 345 pacientov⁴⁾. V Českej republike bolo podľa údajov Ústavu zdravotníckych informácií a statistiky ČR v roku 2018 218 444 pacientov trpiacich týmto ochorením⁵⁾. Typickým príznakom pre pacientov s CHOCHP je pravidelná tvorba spúta, chronický kašeľ a dýchavičnosť po námahe⁹⁾. Toto chronické, pomaly progresívne ochorenie je tiež charakterizované obštrukciou v dýchacích cestách. Obmedzenie prietoku vzduchu nie je úplne reverzibilné¹⁰⁾ a je spôsobené deštrukciou pľúcneho parenchýmu (emfyzém) a ochoreniami malých dýchacích ciest, ako je napríklad obštrukčná bronchiolitída. Za tieto štrukturálne zmeny zodpovedá chronický zápalový proces⁸⁾ ako dôsledok reakcie pľúc na rôzne plyny v ovzduší alebo škodlivé častice¹¹⁾.

Základné rozdiely medzi prieduškovou astmou a chronickou obštrukčnou chorobou pľúc ukazuje tabuľka 1.

Syndrom presahu astmy a chronickej obštrukčnej choroby pľúc – ACOS (athma-chronic obstructive pulmonary disease overlap syndrome) je charakterizovaný perzistujúcou bronchiálnou obštrukciou s niekoľkými znakmi obvykle spojenými s astmou a s niekoľkými znakmi obvykle spojenými s CHOCHP. Z týchto dôvodov je ACOS identifikovaný sdieľaním znakov astmy a CHOCHP. Prevalencia ACOS sa pohybuje v rozmedzí 15–20 %. Chorí majú často väčšie obtiaže, než je tomu u pacientov so samotnou astmou či samotnou CHOCHP. Rizika pre ACOS sú kombináciou rizík pre CHOCHP aj astmu. Vekovo sú pacienti mladší než u CHOCHP, majú väčší počet exacerbácií, exacerbácie sú ťažšie, a preto farmakoterapeutické intervencie vyžadujú integrovanejší prístup. Čo je úplne nevyhnutné, je plánovanie prospektívnych randomizovaných štúdií pre ACOS, pretože doteraz klinické štúdie tento prekryv úplne ignorovali a striktno oddeľovali pacientov s CHOCHP od pacientov s astmou, a naopak¹³⁾.

Pri podaní antiastmatík, liekov na liečbu prieduškovkej astmy a chronickej obštrukčnej choroby pľúc, sa uprednostňuje inhalačná aplikácia. Takýto spôsob podania je preferovaný jednak v prípade kontrolných, ale aj záchranných liečiv¹⁴⁾. Inhalačná terapia umožňuje umiestnenie lieku priamo do cieľového orgánu¹⁵⁾, teda do respiračného traktu, čím je možné dosiahnuť vysokú účinnú koncentráciu a tým rýchle farmakologické účinky¹⁶⁾. Inhalačnou cestou sa aplikujú dávky liekov v mikrogramoch, čím sa zníži ich systémová biologická dostupnosť a tým aj systémové vedľajšie účinky¹⁷⁾. Táto výhoda sa stráca pri orálnom alebo parenterálnom podaní¹⁵⁾. Pre úspech liečby je však dôležitá inhalačná technika. Ukázalo sa, že mnoho pacientov nesprávne používa inhalačné zariadenia, čo prispieva k výskytu exacerbácií v dôsledku nedo-

Tab. 1. Klinické a laboratórne rozdiely medzi CHOCHP a astmou¹²⁾

	Chronická obštrukčná choroba pľúc	Astma
Vznik	väčšinou po 40. roku veku	kedykoľvek v detstve
Začiatok a rozvoj	pozvoľný, postupný	často náhly začiatok
Alergia	nebýva	častá osobná i rodinná
Fajčiar alebo bývalý fajčiar	v 70 % prípadov	menej často
Suchý kašeľ	menej častý	záchvatovitý, nočný, hlavne mimo nachladnutia
Chronický produktívny kašeľ	častý	vzácný
Dušnosť	častá, progredujúca	premenlivá, často náhla
Piskoty (hlavne v noci)	vzácné	časté (tiež s dušnosťou)
Menlivosť príznakov behom 24 hodín a medzi dňami	malá	častá
Bronchiálna hyperreaktívita	u menšiny, mierna	veľmi častá, výrazná
Eozinofily v krvi a v spúte	vzácné, alebo chýba	častejšie
Neutrofilý v krvi a v spúte	častejšie	ojedinele
Obštrukčná porucha	vždy neúplne reverzibilná	väčšinou celkom reverzibilná

statočných terapeutických účinkov inhalačných liekov. Navyše nesprávne používanie inhalátorov môže spôsobiť zníženú adhérenciu pacienta k liečbe ako aj zvýšené riziko nevhodného a nadmerného dávkovania liekov lekárom¹⁶⁾.

Komunikácia medzi lekárnikom a pacientom

Lekárnici zohrávajú dôležitú úlohu pri manažovaní pacientov s chronickou obštrukčnou chorobou pľúc a prieduškovou astmou. Otvorená komunikácia medzi lekárnikom a pacientom je rozhodujúca, pretože štúdie ukázali, že pacienti, ktorí sú informovaní a sú súčasťou rozhodovacieho procesu, majú väčšiu pravdepodobnosť, že budú dodržiavať liečebný režim a aktívne zvládať svoju chorobu¹⁸⁾. Väčšina pacientov (až do 80 %) nedokáže správne používať svoj inhalátor. To prispieva k zlej kontrole symptómov a exacerbácií¹⁹⁾. Pre úspešné zvládanie kontroly astmy a CHOCHP je dôležité, aby boli pacienti dôkladne informovaní o svojom stave, musia poznať varovné príznaky astmatických záchvatov, poznať faktory, ktoré môžu záchvaty vyvolať, vedieť ako tieto ataky zvládnuť, dodržiavať svoj plán liečby a ovládať ako správne používať predpísanú terapiu. Výsledky rôznych štúdií ukazujú, že zvyšovanie povedomia a podpora vzdelávania môže znížiť počet hospitalizácií spojených s astmou a CHOCHP, návštevy pohotovostného oddelenia, vymaľované dni v škole a v práci a úmrtnosť²⁰⁾.

Je nevyhnutné, aby verejní lekárnici informovali pacientov o správnom používaní inhalačných systémov. Medzi dôležité poradenské body určené pre pacientov patria:

- Ukázať správnu techniku používania inhalátora.
- Zdôrazniť, že aerosólové dávkovače MDI (metered

dose inhaler) si zvyčajne vyžadujú pomalý a hlboký nádych a že väčšina MDI sa pred použitím musí pretrepať.

- Upozorniť na to, že inhalátory pre práškovú formu lieku DPI (dry powder inhaler) si naopak vyžadujú rýchlu a hlbokú inhaláciu, aby sa liečivo dostalo do pľúc. DPI by sa pretrepávať nemali (výnimka je Easyhaler).
- Zosumarizovať pacientovi ako čistiť náustok inhalátora.
- Pripomenúť v dostatočnom predstihu, aby si pacient nezabudol vyzdvihnúť svoju ďalšiu dávku liekov a neostal tak bez terapie,
- Upozorniť na to, aby pacienti nepoužívali inhalačné lieky po uplynutí dátumu použiteľnosti, a teda, aby takéto lieky vyradili z používania.
- Inhalátor by sa mal uchovávať pri izbovej teplote a nie na miestach príliš chladných alebo naopak príliš horúcich.
- Vysvetliť rozdiely medzi rôznymi typmi inhalátorov.
- Objasniť pacientovi, že bronchodilatanciá relaxujú a rozširujú dýchacie cesty a mali by sa vždy použiť pred aplikáciou steroidných liečiv.
- Steroidné inhalátory redukujú opuch v dýchacích cestách a vždy po inhalácii kortikosteroidov si je potrebné vypláchnuť ústnu dutinu vodou.
- Zdôrazniť dôležitosť adhérencie k liečbe⁷⁾.

Práve adhérenca pacientov k liečbe a spôsob inhalácie sú veľmi dôležité aspekty pre dosiahnutie úplného terapeutického účinku u pacientov s astmou a CHOCHP. Desaťročná štúdia (od roku 2005 až do roku 2015) preukázala, že verejní lekárnici majú pozitívny vplyv na zlepšenie inhalačnej techniky a dodržiavanie inhalačnej terapie u pacientov. Napriek tomu ich úloha v tejto

oblasti ešte nie je dostatočne uznaná, a preto sú potrebné ďalšie štúdie. Existuje tiež potreba ďalších výskumov, ktoré by určili optimálnu frekvenciu pre opakovanú kontrolu techniky inhalácie a vzdelávania ako preventívneho opatrenia proti zhoršeniu spôsobu inhalácie u pacientov. Výsledky taktiež zdôrazňujú potrebu, aby systémy zdravotnej starostlivosti vo väčšej miere ocenili úlohu verejného lekárnik v manažmente astmy a CHOCHP v spomínaných kritických oblastiach²¹⁾.

Materiál a metodika

Na realizáciu výskumu sme využili dotazníkovú metódu. Dotazník vlastnej konštrukcie bol anonymný, určený predovšetkým pacientom s prieduškovou astmou alebo chronickou obštrukčnou chorobou pľúc. Tento dotazníkový prieskum bol realizovaný jednak vo verejnej lekárni v Bratislave, v sanatóriu Dr. Guhra v Tatranskej Polianke, kde sa liečia pacienti s respiračnými ochoreniami, a taktiež bol dostupný na sociálnej sieti v on-line forme (link na dotazník bol umiestnený vo viacerých skupinách združujúcich pacientov s astmou a chronickou obštrukčnou chorobou pľúc). Dotazník v tlačenej forme podstúpil pilotáž na vzorke 20 respondentov. Títo respondenti neboli zarátaní do celkového počtu respondentov. Následne na základe pripomienok bola vytvorená finálna verzia, ktorá bola predložená na vyplňanie. Prieskumu sa zúčastnilo 102 respondentov rôznych vekových kategórií. Respondenti pri tlačenej verzii boli oslovení lekárnikom na základe expedovanej medikácie. Tlačenu verziu vyplnilo 42 respondentov. Zvyšok bol vyplnený v elektronickej forme. Obidve formy dotazníka vyplňali respondenti sami. Dotazník pozostával z 18 otvorených a uzavretých otázok, ktoré boli zamerané na sociodemografické údaje, informácie o ochorení, akým pacienti trpia, údaje o inhalačných liekoch a o type inhalátora, ktorý pacienti používajú, ale aj o spokojnosti pacientov s týmto inhalačným systémom.

Otázkami č. 8, 9 a 10 sme zisťovali, do akej miery boli pacienti poučení o správnej aplikácii liekov. Otázku č. 15 a otázku č. 16 tvorilo viacero podotázok zameraných priamo na jednotlivé kroky, ktoré je potrebné vykonať pri inhalácii lieku, čo nám umožnilo identifikovať konkrétne chyby v inhalačnej technike či už pri používaní inhalátorov pre práškovú formu lieku (DPI) alebo aerosólových dávkočtov (MDI). V poslednej otázke respondenti vyjadrili svoj postoj na to, či by uvítali kontrolu zvládania inhalačnej techniky v lekárni. Výsledky dotazníka boli spracované prostredníctvom MS Excel a MS Word.

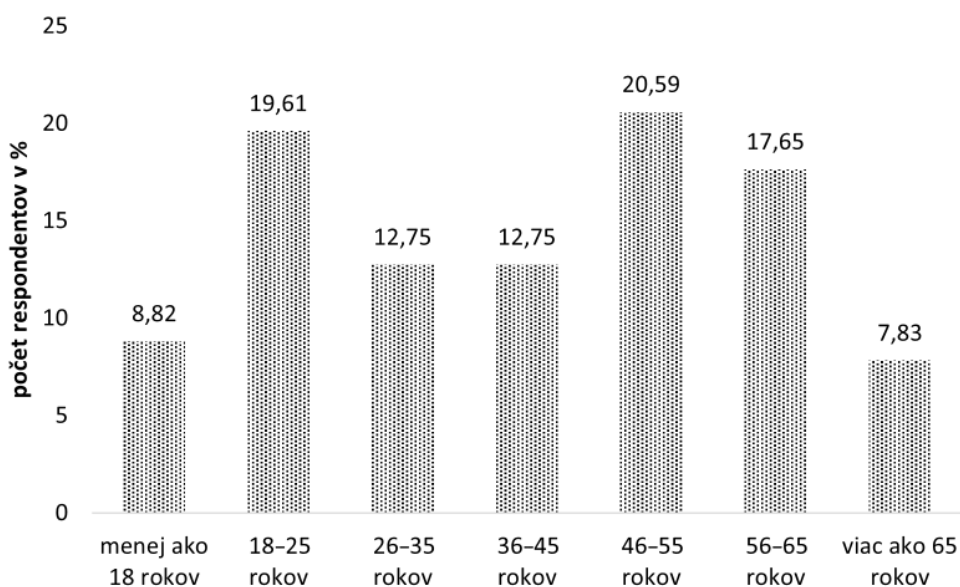
Výsledky a diskusia

Vyhodnotenie sociodemografických údajov respondentov

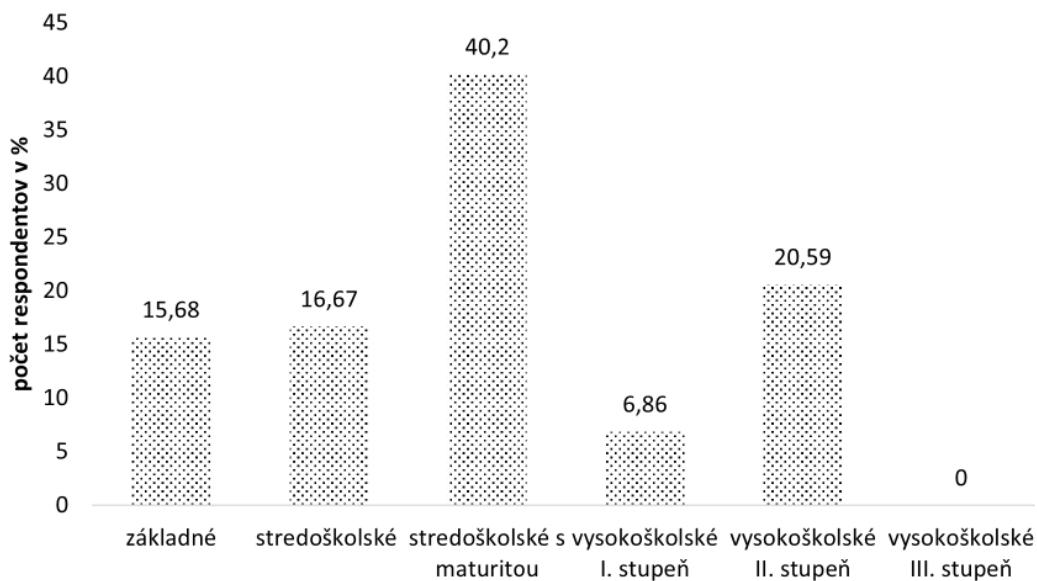
Dotazníkového prieskumu sa zúčastnilo 102 respondentov, z toho 72 (70,59 %) žien a 30 (29,41 %) mužov. Najpočetnejšiu skupinu tvorili pacienti spadajúci do vekovej kategórie 46–55 rokov, čo predstavuje 21 (20,59 %) respondentov. Druhou najviac zastúpenou skupinou boli pacienti v rozmedzí 18–25 rokov, tvoriaci 19,61 % (20 respondentov). Osemnásť (17,65 %) opýtaných patrilo do vekovej kategórie 56–65 rokov. Vekovú skupinu 26–35 a 36–45 rokov tvorilo zhodne po trinásti (12,75 %) respondentov. Najmenšie zastúpenie 7,83 % (osem respondentov) mali pacienti starší ako 65 rokov a pacienti mladší ako 18 rokov, ktorí predstavujú 8,82 % (deväť respondentov) (obr. 1).

Čo sa týka vzdelania, až 41 (40,20 %) respondentov uviedlo ako najvyššie dosiahnuté vzdelanie stredoškolské s maturitou, 21 (20,59 %) opýtaných dosiahlo vysokoškolské vzdelanie II. stupňa, 17 (16,67 %) stredoškolské bez maturity a 16 (15,68 %) základné vzdelanie. Vysokoškolské vzdelanie I. stupňa dosiahlo sedem (6,86 %) pacientov (obr. 2).

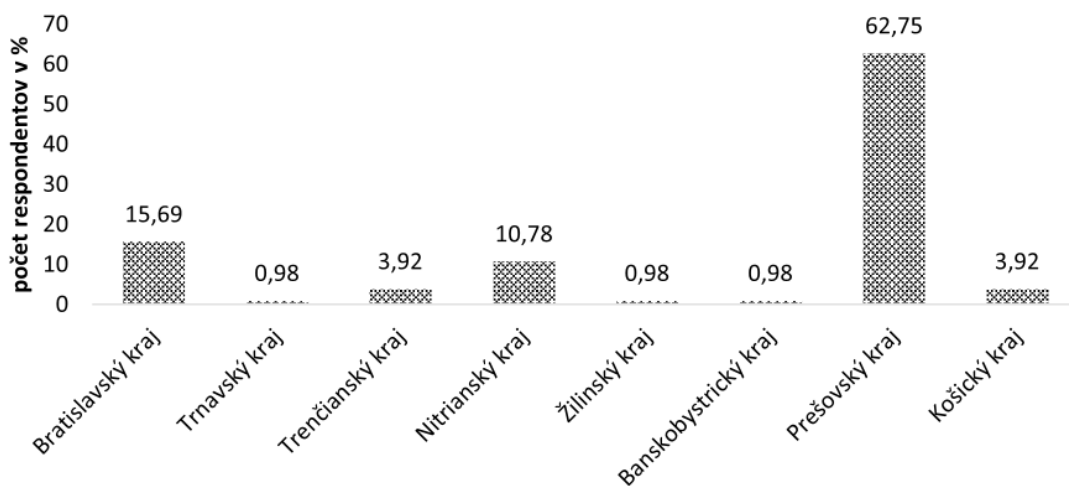
Prevažnú väčšinu, konkrétne 64 (62,75 %) respondentov dotazníkového prieskumu tvorili pacienti



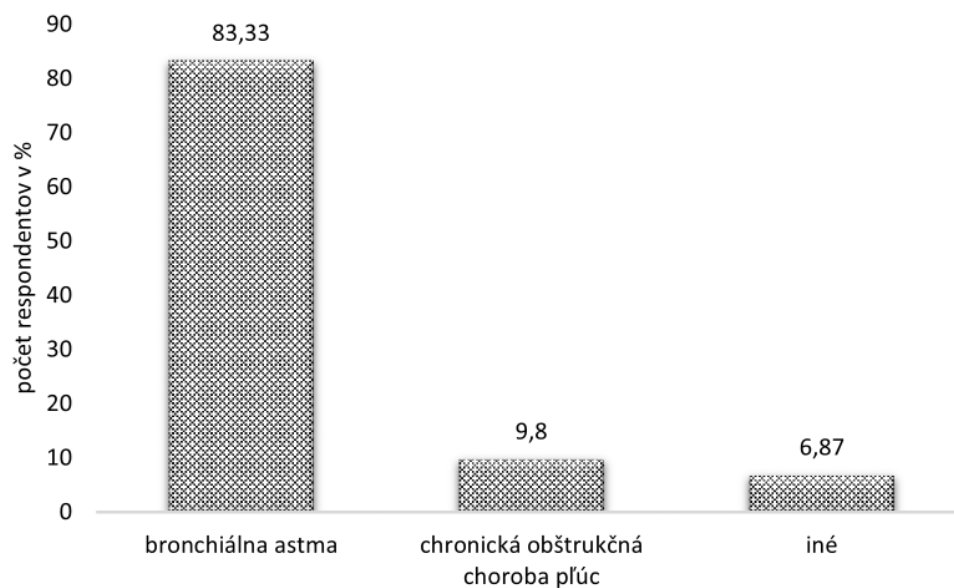
Obr. 1. Rozdelenie respondentov podľa veku



Obr. 2. Rozdelenie respondentov podľa vzdelania



Obr. 3. Rozdelenie respondentov podľa kraja



Obr. 4. Typ respiračného ochorenia, ktorým trpeli respondenti

z Prešovského kraja. Šestnásť (15,69 %) pacientov pochádzalo z Bratislavského, jedenásť (10,78 %) pacientov z Nitrianskeho, štyri (3,92 %) z Trenčianskeho a zhodne štyri (3,92 %) respondenti z Košického kraja. Najmenšiu skupinu tvorili respondenti z Trnavského, Žilinského a Banskobystrického kraja, a to len po 0,98 % (jeden respondent) (obr. 3).

Vyhodnotenie a porovnanie odpovedí respondentov na vybrané otázky

Predložený dotazník obsahoval 18 otázok. Vo výsledkoch uvádzame vyhodnotenie najdôležitejších otázok.

Na otázku *Akým respiračným ochorením trpíte?* väčšina respondentov – až 85 (83,33 %) uviedla, že trpí prieduškovou (bronchiálnou) astmou a desať (9,80 %) pacientov chronickou obštrukčnou chorobou pľúc. Zvyšných sedem (6,87 %) opýtaných uviedlo poslednú možnosť „Iné“, kde doplnili ochorenia ako nešpecifikovaná astma, sarkoidóza pľúc či cystická fibróza (obr. 4).

Ako ukazuje tabuľka 2 najčastejšie užívanými inhalačnými liekmi boli: Ventolin Inhaler N (16,53 %), Budelin Novolizer (13,22 %), Berodual N (9,92 %), Formovent (9,09 %), Seretide Diskus (8,26 %), Atrovent N (7,44 %) či Symbicort Turbuhaler (5,79 %). V menšej miere pacienti užívali Ecobec Easi-Breathe (4,96 %), Flutiform (4,13 %), Alvesco (3,31 %), Flixotide Inhaler N (3,31 %), Foster Nexthaler (2,48 %), Ventilastin Novolizer (1,65 %), Flixotide Diskus (1,65 %). Zhodne po 0,83 % opýtaných užívalo Formano, Serevent Diskus, Giona Easyhaler, Spiriva Handihaler, Pulmicort Turbuhaler, Bretaris Genuair, Fullhale, Seretide Inhaler, Relvar Ellipta a Budiair.

Čo sa týka dĺžky užívania inhalačných liekov, z tabuľky 3 vyplýva, že 31,37 % pacientov užívalo svoje inhalačné lieky kratšie ako 5 rokov, 28,43 % v rozmedzí 5–10 rokov a 40,20 % pacientov dlhšie ako 10 rokov.

Na otázku *Ako často užívajú pacienti svoje inhalačné lieky?* rovných 50 % (51 respondentov) uviedlo možnosť

Tab. 2. Inhalačné lieky, ktoré pacienti užívali

Liek	Počet (n)	Percento (%)
Ventolin Inhaler N	20	16,53
Budelin Novolizer	16	13,22
Berodual N	12	9,92
Formovent	11	9,09
Seretide Diskus	10	8,26
Atrovent N	9	7,44
Symbicort Turbuhaler	7	5,79
Ecobec Easi-Breathe	6	4,96
Flutiform	5	4,13
Alvesco	4	3,31
Flixotide Inhaler N	4	3,31
Foster Nexthaler	3	2,48
Flixotide Diskus	2	1,65
Ventilastin Novolizer	2	1,65
Bretaris Genuair	1	0,83
Budiair	1	0,83
Formano	1	0,83
Fullhale	1	0,83
Giona Easyhaler	1	0,83
Handihaler Spiriva	1	0,83
Pulmicort Turbuhaler	1	0,83
Relvar Ellipta	1	0,83
Seretide Inhaler	1	0,83
Serevent Diskus	1	0,83

2-krát denne. Druhou najčastejšou odpoveďou, a to u 21 (20,59 %) respondentov bolo dávkovanie 1-krát denne. Dvadsať (19,61 %) opýtaných užívalo inhalačné lieky len v prípade, ak si to jeho momentálny zdravotný stav vyžaduje. Menej frekventovaným dávkovaním bolo užívanie liekov 3-krát či 4-krát v priebehu dňa (obr. 5).

Viac ako polovica z opýtaných (55,89 %) bola poučená o správnej inhalačnej technike pri používaní inhalačných prípravkov pľúcnyim lekárom, 26 (25,49 %) respondentov zaškoliла zdravotná sestra, v piatich (4,90 %) prípadoch to bol všeobecný lekár a traja (2,94 %) pacienti boli poučení lekárnikom. Len jeden (0,98 %) respondent uviedol, že nebol vôbec poučený o tom, ako má užívať svoje inhalačné lieky. Okrem týchto variant, deväť respondentov označilo v možnosti „Iné“, že poučenie bolo vykonané alergológom/alergologičkou a v jednom prípade pacienta zaškolił rodič (obr. 6).

Pre poučenie pacientov, čo sa týka nácviku inhalačnej techniky, môžu byť využité rôzne metódy. Najpreferovanejším spôsobom v našom prieskume bola názorná ukážka, pomocou ktorej bola poučená nadpolovičná väčšina pacientov, konkrétne 53,47 % (54 respondentov). U 36 (35,64 %) respondentov bolo využité len teoretické

vysvetlenie. Iba 11 (10,89 %) opýtaných si vyskúšalo nácvik inhalačnej techniky aj prakticky (obr. 7).

Až 76 (74,51 %) respondentov si myslelo (obr. 8), že svoj inhalátor používa správne, 23 (22,55 %) si nebolo úplne istých a tri (2,94 %) opýtani nevedeli posúdiť, či správne inhalujú.

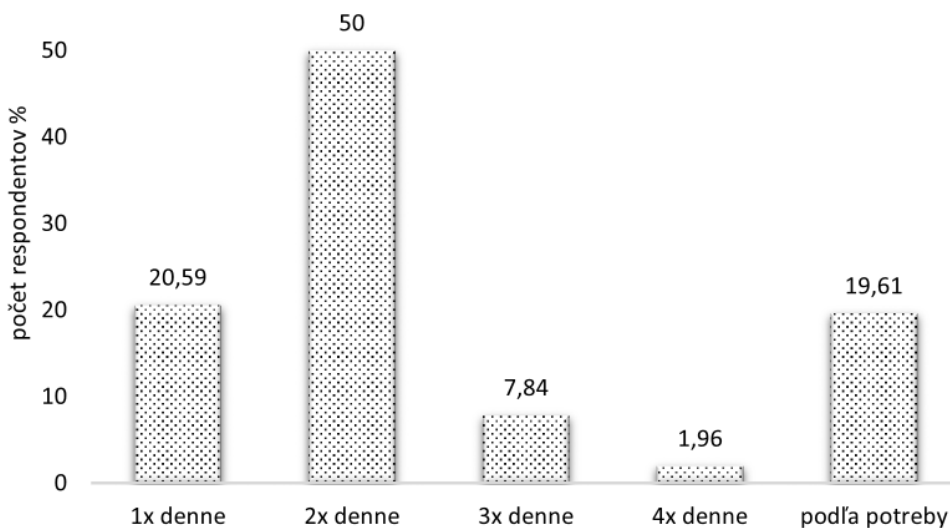
Respondenti mali na škále od 1 (najnižšia spokojnosť) po 5 (najvyššia spokojnosť) ohodnotiť spokojnosť so svojim inhalátorom z hľadiska jednoduchosti použitia; 48 (47,06 %) respondentov vyjadrilo najvyššiu spokojnosť, 25 (24,51 %) opýtaných na škále spokojnosti zvolilo stupeň 4, 22 (21,57 %) stupeň 3 a nízku spokojnosť stupňom 2 a 1 uviedlo spolu sedem (6,86 %) respondentov (obr. 9).

Z tabuľky 4 vyplýva, že najčastejšie používaným typom inhalátora z pomedzi všetkých inhalátorov, ale aj z pomedzi aerosólových dávkovačov (MDI), bol Inhaler, ktorý používalo 54,90 % pacientov. Čo sa týka inhalátorov pre práškovú formu liekov (DPI), medzi najviac využívané patrili Novolizer (17,65 %), Diskus (12,75 %) a Aerolizer (11,76 %).

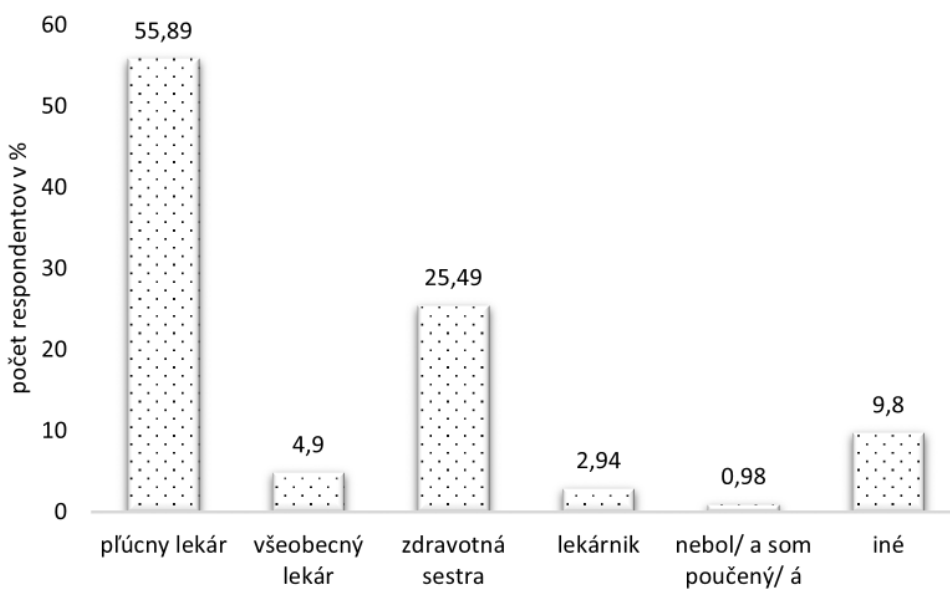
Pri vyhodnotení všetkých dotazníkov až 64 pacientov (63 %) uviedlo nejakú chybu pri inhalácii svojich liekov.

Tab. 3. Doba užívania inhalačných liekov

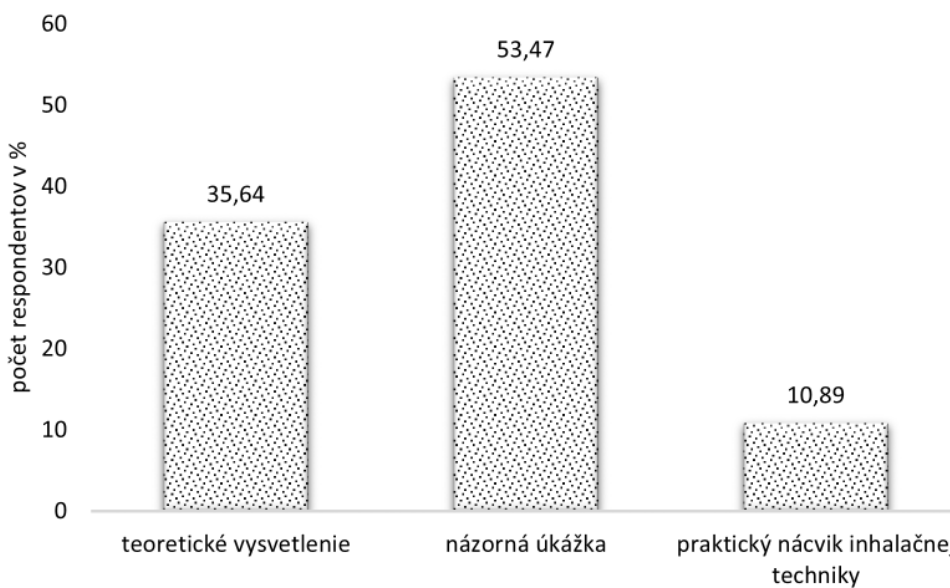
Doba užívania	Počet (n)	Percento (%)
1 rok	6	5,88
2 roky	12	11,77
3 roky	10	9,80
4 roky	4	3,92
5 rokov	11	10,78
6 rokov	4	3,93
7 rokov	1	0,98
8 rokov	1	0,98
9 rokov	1	0,98
10 rokov	11	10,78
11 rokov	2	1,96
12 rokov	4	3,93
13 rokov	3	2,94
14 rokov	2	1,96
15 rokov	9	8,82
18 rokov	2	1,96
20 rokov	9	8,82
22 rokov	2	1,96
25 rokov	4	3,93
30 rokov	3	2,94
32 rokov	1	0,98



Obr. 5. Frekvencia užívania inhalačných liekov



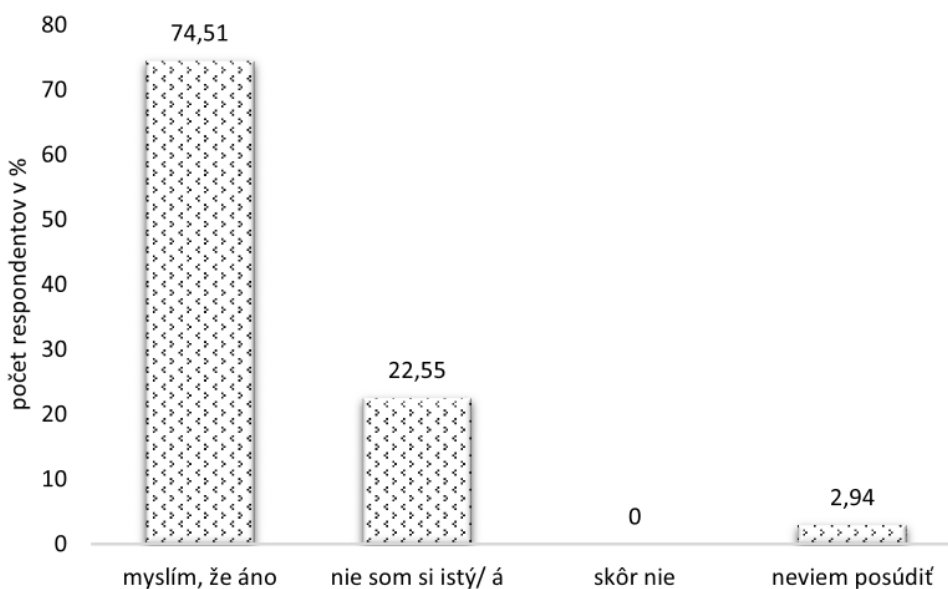
Obr. 6. Poučenie o správnej inhalačnej technike



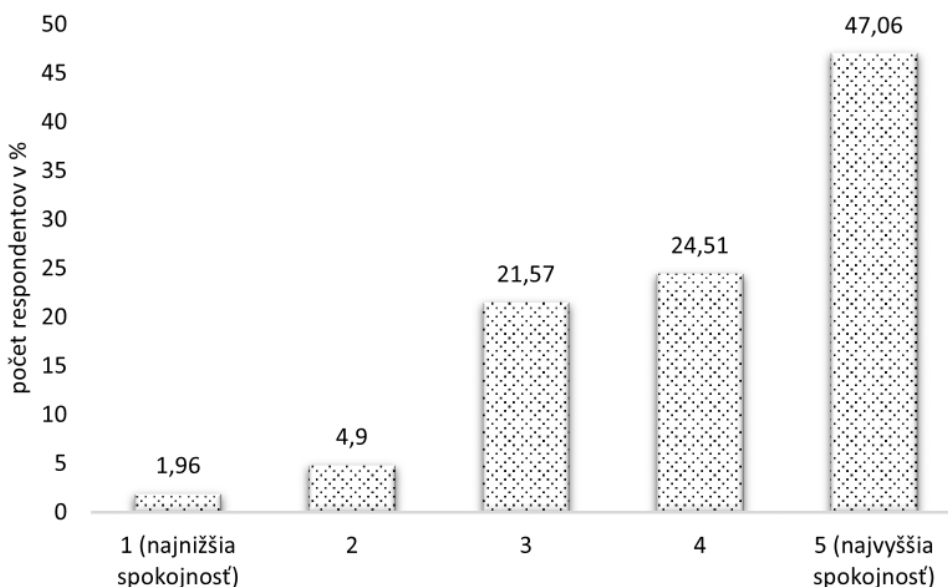
Obr. 7. Spôsob poučenia o inhalačnej technike

Všetkých 52 (100 %) opýtaných, ktorí používajú DPI, pred začiatkom inhalácie najprv vždy odstránia ochranný kryt z inhalátora. Trinásť (25 %) z nich používa jednotlivé dávkované inhalátory a 39 (75 %) respondentov viacdávkové inhalátory. V prípade pacientov užívajúcich jednotlivé dávkované inhalačné systémy (spolu trinásť respondentov), 46,15 % (šesť respondentov) pre perforovanie kapsuly stlačia tlačidlá len raz. Zostávajúci 53,85 % (sedem respondentov) označilo možnosť „viackrát stlačiť obe tlačidlá, aby som perforoval/a kapsulu“, čo je nesprávne. Štyridsaťtri (82,69 %) pacientov používajúcich DPI pred začatím inhalácie zhlboka vydýchne mimo inhalátor, a teda prevedie správne tento krok inhalácie, zatiaľ čo zvyšných deväť (17,31 %) opýtaných robí chybu v inhalačnej technike tým, že vydýchnu buď do inhalátora alebo pred inhaláciou lieku nevydýchnu

vôbec. V ďalšom kroku inhalácie 49 (94,23 %) pacientov náustok inhalátora pevne zovrie perami, zostávajúci 5,77 % (traja respondenti) robí chybu, pretože pri inhalácii buď majú ústa otvorené alebo do náustka zahryzávajú. Tridsaťpäť (67,31 %) respondentov pri použití DPI inhalátora sa nadýchne čo najrýchlejšie a najhlbšie. Až 32,69 % (17 respondentov) opýtaných robí pomalý a hlboký nádych, čo je v prípade DPI nežiaduce. U 18 (34,62 %) pacientov nasleduje zadržanie dychu len na menej ako 5 sekúnd, čo sa nepovažuje za dostatočné. Naopak 65,38 % (34 respondentov) z nich prevedie dostatočné zadržanie dychu v rozmedzí 5–10 sekúnd. Len 51,92 % (27 respondentov) opýtaných vydychuje po inhalácii ústami, zatiaľ čo 48,08 % (25 respondentov) nosom. Všetkých 52 (100 %) respondentov používajúcich inhalátory pre práškovú formu lieku (DPI) nezabúda



Obr. 8. Posúdenie správnosti používania inhalátora



Obr. 9. Spokojnosť s inhalátormi

Tab. 4. Typ inhalátora

Typ inhalátora	Počet (n)	Percento (%)
DPI		
Novolizer	18	17,65
Diskus	13	12,75
Aerolizer	12	11,76
Turbuhaler	8	7,84
Nexthaler	3	2,94
Easyhaler	1	0,98
Ellipta	1	0,98
Genuair	1	0,98
Handihaler	1	0,98
Breezhaler	0	0
MDI		
Inhaler	56	54,90
Easi-Breathe	6	5,88
Jet-Spacer	1	0,98
Respimat	0	0

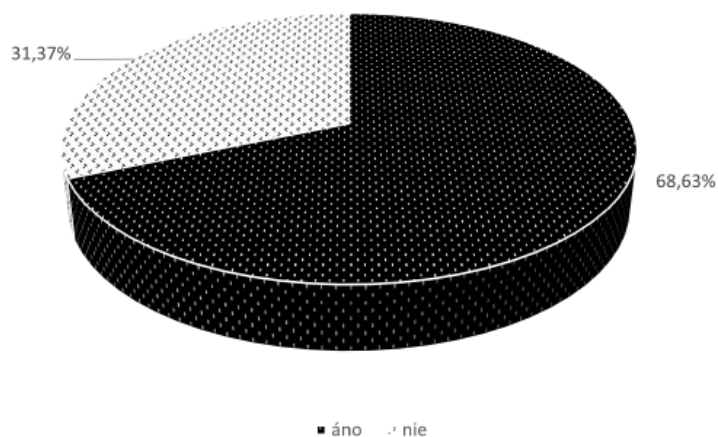
Tab. 5. Správna aplikácia inhalátorov pre práškovú formu lieku (DPI)

	Možnosti	DPI	
		n	%
Pred začiatkom inhalácie najprv vždy odstránim ochranný kryt z inhalátora:	áno	52	100
	nie	0	0
V prípade jednotlivo dávkovaných inhalátorov, vložím kapsulu do komory a následne:	1-krát súčasne stlačím obe tlačidlá, aby som perforoval/a kapsulu	6	11,53
	viackrát stlačím obe tlačidlá, aby som perforoval/a kapsulu	7	13,46
	nepoužívam jednotlivo dávkované inhalátory	39	75
Pred začatím inhalácie:	zhlboka vydýchnem mimo inhalátor	43	82,69
	zhlboka vydýchnem do inhalátora	6	11,54
	nevydýchnem pred aplikáciou lieku	3	5,77
Keď ústny nástavec inhalátora umiestnim do úst:	pevne ho zovriem perami	49	94,23
	zahryznem doň	2	3,85
	ústa mám otvorené	1	1,92
Pre uvoľnenie dávky sa nadýchnem z inhalátora:	čo najrýchlejšie a čo najhlbšie	35	67,31
	čo najpomalšie a čo najhlbšie	17	32,69
Po nádychu z inhalátora zadržím dych na:	menej ako 5 sekúnd	18	34,62
	na 5–10 sekúnd	34	65,38
Následne vyberiem náustok z úst a vydýchnem:	nosom	25	48,08
	ústami	27	51,92
Po skončení inhalácie nasadím späť ochranný kryt:	áno	52	100
	nie	0	0

nasadiť späť ochranný kryt na inhalátor po skončení inhalácie (tab. 5).

Podobne ako pri používaní inhalátorov pre práškovú formu lieku aj pri použití aerosólových dávkočavov 100 % (61) respondentov nezabúda odstrániť ochranný kryt z inhalátora pred začatím samotnej inhalácie. Pri používaní MDI bez HFA (hydrofluóralkán) je dôležité pred použitím inhalátor pretrepávať niekoľko sekúnd, čo v našom prieskume uskutočnilo 81,97 % (50 respondentov) pacientov užívajúcich tieto MDI bez HFA,

18,03 % (jedenásť respondentov) na tento krok správnej inhalácie zabúda a inhalátor nepretrepáva. Až 77,05 % (47 respondentov) opýtaných, ktorí používajú MDI, pred začiatkom inhalácie vydýchne mimo inhalátor. Zvyšných 22,95 % (14 respondentov) nepostupuje v tomto kroku inhalácie správne, pretože vydychujú do inhalátora alebo neuskutočnia výdych pred aplikáciou lieku. V ďalšom kroku označilo 56 (91,80 %) respondentov správnu možnosť, a to, že po umiestnení inhalátora do úst náustok pevne zovrú perami, zatiaľ čo 8,20 % (päť respon-



Obr. 10. Kontrola inhalačnej techniky lekárnikom

Tab. 6. Správna aplikácia aerosólových dávkočavov (MDI)

	Možnosti	MDI	
		n	%
Pred začiatkom inhalácie najprv vždy odstránim ochranný kryt z inhalátora:	áno	61	100
	nie	0	0
Inhalátor pred prvým použitím:	pretrepem niekoľko sekúnd	50	81,97
	inhalátor nepretrepávam	11	18,03
Pred začatím inhalácie:	zhlboka vydýchnem mimo inhalátor	47	77,05
	zhlboka vydýchnem do inhalátora	4	6,56
	nevydýchnem pred aplikáciou lieku	10	16,39
Keď ústny nástavec inhalátora umiestnim do úst:	pevne ho zovriem perami	56	91,80
	zahryznem doň	5	8,20
	ústa mám otvorené	0	0
Pre uvoľnenie dávky:	stlačím dno nádoby inhalátora a súčasne sa pomaly a hlboko nadýchnem	56	91,80
	najprv stlačím dno nádoby a až potom sa pomaly a hlboko nadýchnem	5	8,20
Po nádychu z inhalátora zadržím dych na:	menej ako 5 sekúnd	25	40,98
	na 5–10 sekúnd	36	59,02
Následne vyberiem náustok z úst a vydýchnem:	nosom	27	44,26
	ústami	34	55,74
Po skončení inhalácie nasadím späť ochranný kryt:	áno	61	100
	nie	0	0

dentov) opýtaných do náustka zahryzáva a nepostupuje tak správne. V prípade MDI (Inhaler, Jet-Spacer, Respimat) veľmi dôležitým krokom inhalácie je zosúladenie stlačenia a nádychu z inhalátora, čo v našom prípade uskutočnilo 56 (91,80 %) pacientov používajúcich tieto MDI. Päť respondentov (8,20 %) najprv stlačí dno nádoby inhalátora a až potom sa pomaly a hlboko nádychne. Zadržanie dychu na menej ako 5 sekúnd uskutočňuje v prípade MDI 25 (40,98 %) respondentov. Viac ako polovica, konkrétne 59,02 % (36 respondentov), po nádychu z inhalátora zadrží dych na 5–10 sekúnd, čím prevedie správny krok inhalácie. Pri použití MDI 55,74 % (34 respondentov) pacientov pri inhalácii lieku vydychuje ústami a 44,26 % (27 respondentov) nosom. Všetci pacienti používajúci aerosólové dávkovače (MDI) po skončení inhalácie nasadia späť ochranný kryt (tab. 6).

Až 70 (68,63 %) respondentov odpovedalo na poslednú otázku kladne, a teda ocenili by kontrolu zvládania inhalačnej techniky pri vyzdvihnutí svojho lieku v lekárni (obr. 10). Zvyšných 32 (31,37 %) pacientov by takúto možnosť neuvítalo.

Hlavnú úlohu pri liečbe astmy a chronickej obštrukčnej choroby pľúc (CHOCHP) zohráva inhalačná liečba. Prináša vysokú lokálnu koncentráciu liečiva priamo do respiračného traktu, dosahuje rýchle farmakologické účinky a znižuje systémové vedľajšie účinky. Každému pacientovi je potrebné vybrať vhodný liek, vhodnú dávku aj vhodný liečebný režim, ale tiež vybrať aj vhodný inhalačný systém, s ktorým je nutné pacienta a často aj jeho sociálne okolie naučiť zaobchádzať a opakovane kontrolovať správnu inhalačnú techniku. Správnu inhalačnú techniku by mal vedieť pacientovi na inhalačnom systéme s placebom predviesť lekár, ktorý inhalačný systém predpisuje, ale tiež lekárnik, ktorý inhalačný systém, respektíve inhalačný liek, vydáva. Úlohou lekárnika je v rámci dispenzačného minima poskytnúť pacientovi informácie nielen o dávkovaní, ale aj o správnej aplikácii lieku prostredníctvom inhalačného systému. Nesprávna inhalačná technika a nevhodne zvolený inhalačný systém môžu byť príčinou liečebných neúspechov. Nesprávne použitie inhalátorov môže znížiť adhérenciu pacienta, zvýšiť dávkovanie liekov a vyvolať nežiaduce účinky inhalačných liekov¹⁶.

Cieľom výskumu bolo zistiť, aké percento pacientov postupuje pri aplikácii svojich liekov správne, aké inhalačné systémy sú preferované pri liečbe spomínaných respiračných ochorení, aké najčastejšie chyby v inhalačnej technike robia pacienti pri používaní inhalátorov a aký je postoj pacientov k možnosti edukácie zo strany verejného lekárnika.

Pre získanie potrebných dát bol zvolený dotazníkový prieskum, ktorého sa zúčastnilo 102 respondentov rôzneho pohlavia, veku, vzdelania a kraja. Získané údaje preukázali, že 83,33 % zúčastnených respondentov trpí prieduškovou astmou a 9,80 % chronickou obštrukčnou chorobou pľúc. Zatiaľ, čo sa astma vyskytla u pacientov všetkých vekových kategórií, pacienti trpiaci CHOCHP tvorili vekovú skupinu od 36 rokov, čím sa preukázalo, že toto ochorenie postihuje hlavne ľudí vyššieho veku,

okolo 40. roku života¹¹). Prieskumu sa zúčastnilo 70,59 % žien a 29,41 % mužov. Astmatickými pacientmi boli prevažne ženy, naopak CHOCHP sa vyskytovala častejšie u mužov. Tento fakt potvrdzujú aj štatistické údaje Národného centra zdravotníckych informácií z roku 2018. Prevažná väčšina našich respondentov pochádzala z Prešovského kraja. Práve táto oblasť Slovenska sa podľa údajov NCZI vyznačuje najvyšším počtom dispenzarizovaných pacientov so spomínanými chronickými respiračnými ochoreniami dolných dýchacích ciest⁴).

V dnešnej dobe existuje na trhu mnoho typov inhalátorov a je len na vzájomnej konzultácii lekára a pacienta, aký typ inhalačného systému lekár pre daného pacienta zvolí²²). V tomto prieskume najčastejšie používaným inhalátorom zo všetkých typov a tiež z pomedzi aerosólových dávkovačov medzi pacientmi bol Inhaler. Používala ho nadpolovičná väčšina respondentov, konkrétne 54,9 %. Z inhalátorov pre práškovú formu liekov boli najviac používanými Novolizer (17,65 %), Diskus (12,75 %) a Aerolizer (11,76 %). Na základe toho, aký typ inhalátora pacienti označili, sa tiež podarilo zistiť, že 41 (40,20 %) respondentov používa len inhalátor pre práškovú formu lieku (DPI), jedenásť (10,78 %) má predpísanú kombináciu DPI a MDI a takmer polovica (49,02 %) pacientov používa len aerosólový dávkovač (MDI). Dôležitým aspektom v prípade inhalátorov je jednoduchosť ich použitia. Čím je inhalátor jednodušší na použitie, tým sa eliminuje výskyt chýb pri inhalácii lieku a samozrejme sa zlepšuje aj compliance pacienta. V našom dotazníkovom prieskume až 47,06 % opýtaných na stupnici od 1 (najnižšia spokojnosť) po 5 (najvyššia spokojnosť) vyjadrilo najvyššiu spokojnosť s inhalátorom, ktorý v súčasnosti používajú. Ďalších 24,51 % opýtaných na škále spokojnosti zvolilo stupeň 4.

Pre dosiahnutie úplného terapeutického účinku u pacientov s astmou a CHOCHP je veľmi dôležité správne prevedenie inhalácie²¹). Chyby v inhalačnej technike sa vyskytujú u oboch typov inhalátorov, u MDI aj DPI, avšak identifikácia konkrétnych chýb môže viesť k zlepšeniu výsledkov, pretože, ako bolo preukázané, inhalačné chyby možno napraviť zvýšeným tréningom⁸). Ukázalo sa, že pacienti častejšie robia chyby pri inhalácii lieku v prípade použitia DPI inhalátora ako pri použití MDI, a to aj napriek tomu, že prieskumy poukazujú na vyššiu chybovosť pri aerosólových dávkovačoch^{23, 24}). Najčastejšou chybou pri inhalácii u oboch typov inhalátorov je zadržanie dychu na nedostatočne dlhý čas (menej ako 5 sekúnd), čím sa nezabezpečí dobrá depozícia liečiva v pľúcach. V prípade MDI medzi časté chyby patrí aj výdych do inhalátora/nevydychnutie pred samotnou inhaláciou (22,95 %) či nepretrepanie inhalátora na úvod inhalácie (18,03 %), týka sa to starších typov inhalátorov bez HFA roztokov. Zlá koordinácia medzi stlačením a nádychom z inhalátora, ktorá je podľa viacerých zdrojov^{16, 25}) najproblémovejším krokom inhalácie pri MDI, sa v prieskume vyskytla len u 8,20 % respondentov. Na základe pozorovacej štúdie realizovanej v Japonsku najčastejšie sa vyskytujúcou chybou u DPI inhalátora je neprevedenie rýchleho a hlbokého nádychu,

ktorý je pre tento typ charakteristický¹⁶). V uskutočnenom prieskume v tomto kroku inhalácie zlyháva 32,69 % pacientov. Čo sa týka pacientov používajúcich jednotlivo dávkované DPI inhalátory, až 53,85 % z nich pred začatím inhalácie nepostupuje správne, pretože viackrát stláčajú tlačidlá pre perforovanie kapsuly. V štúdií v Portugalsku medzi najčastejšie chyby patrili zlá koordinácia medzi stláčaním a nádychom z inhalátora (43,8 %), neprevedenie hlbokého nádychu a výdychu pred samotnou inhaláciou (50 %) a nezadržanie dychu po inhalácii (62,5 %). Častou chybou pri pacientoch užívajúcich kortikoidy bolo aj nevypláchnutie si úst vodou po inhalácii (60,7 %) ²⁶). Podľa Kašákovvej a Kašáka pacienti robia okrem predpokladaných chýb aj tzv. raritné chyby, ako je neodstránenie ochranného krytu z náustku¹⁴), čo sa však v dotazníkovom prieskume nepotvrdilo. V našom prieskume len 51,92 % (27 respondentov) opýtaných, ktorí používajú DPI, označilo, že vydychuje po inhalácii ústami, zatiaľ čo 48,08 % (25 respondentov) nosom. Pri použití MDI 55,74 % (34 respondentov) pacientov pri inhalácii lieku vydychuje ústami a 44,26 % (27 respondentov) nosom. Informácie vo väčšine SPC inhalačných liekov neuvádzajú presne výdych nosom alebo ústami. Odporúča sa však skôr výdych ústami²⁷).

Keďže takmer 70 % opýtaných užíva svoje inhalačné lieky dlhšie ako 5 rokov, predpokladali by sme, že budú vedieť inhalovať bez chýb. Po vyhodnotení všetkých dotazníkov z celkového počtu pacientov trpiacich respiračnými ochoreniami sa až u 63 % respondentov vyskytla nejaká chyba pri inhalácii svojich liekov. Podľa údajov Globálnej iniciatívy pre astmu je počet pacientov, ktorí nesprávne inhalujú svoje lieky, oveľa vyšší a z celosvetového hľadiska sa pohybuje až do 80 %¹⁹). Jednou z príčin môže byť to, že len okolo 10 % ľudí si pri poučení o správnej inhalácii lieku vyskúšalo praktický nácvik inhalačnej techniky a u ďalších 35,64 % bolo využité len teoretické vysvetlenie. K zlepšeniu by mohlo dopomôcť častejšie využívanie nácviku s trenažérom.

V konečnom dôsledku vplyv na dodržiavanie inhalačnej terapie a na zlepšenie inhalačnej techniky u pacientov majú podľa niekoľkoročnej štúdie verejných lekární²¹). Napriek tomu, že ich úloha v tejto oblasti nie je dostatočne uznaná, v tomto prieskume 68,63 % pacientov uviedlo, že by radi uvítali kontrolu zvládania ich inhalačnej techniky pri výdaji inhalačného lieku v lekární, a to napriek tomu, že viac ako 70 % z nich si myslí, že svoj inhalátor dokáže používať správne. Navyše podľa pozorovanej štúdie uskutočnenej v kardiovaskulárnom a respiračnom centre v Japonsku viac ako 90 % pacientov, ktorí dostali pokyny od lekárníkov trikrát po sebe, dosiahli maximálne inhalačné schopnosti¹⁶).

Záver

Získané výsledky preukázali, že chyby v inhalačnej technike sú stále aktuálnym problémom pre nadpolovičnú väčšinu pacientov s respiračnými ochoreniami. Farmaceuti môžu zohrávať dôležitú úlohu v procese poučenia pacienta o správnej aplikácii inhalačných prípravkov a pri-

nášať prospech pre zlepšovanie inhalačnej techniky a tým aj úspešnosti liečby pacientov s respiračnými ochoreniami.

Stret záujmov: žiadny.

Literatúra

1. Global Initiative for Asthma. Global Strategy for Asthma Management and Prevention [online] 2020 [cit. 2020-09-14]. Dostupné na: https://ginasthma.org/wp-content/uploads/2020/04/GINA-2020-full-report_-final_-_wms.pdf
2. Kašák V. Bronchiálna astma. Medicína pro praxi [online] 2010; 7(8 a 9), 319–321 [cit. 2020-06-19]. Dostupné na: <https://www.medicinapropraxi.cz>
3. Xie M., et al. Trends in prevalence and incidence of chronic respiratory diseases from 1990 to 2017. Respir. Res. 2020; 21 (49). [cit. 2020-08-12] Dostupné na: <https://respiratory-research.biomedcentral.com/articles/10.1186/s12931-020-1291-8>
4. Národné centrum zdravotníckych informácií. Zdravotnícka ročenka SR 2018 [online] 2019 [cit. 2020-06-21]. Dostupné na: http://www.nczisk.sk/Documents/rocnky/2018/Zdravotnicka_rocnka_Slovenskej_republiky_2018.pdf
5. ZDRAVOTNICTVÍ ČR: Stručný přehled činností oboru pneumologie a fúzeologie za období 2007–2018. Ústav zdravotníckych informácií a statistiky ČR 2019 [cit. 2020-09-14]. Dostupné na: www.uzis.cz
6. Rang H. P., et al. Respiratory system. Rang & Dale's Pharmacology. 7th Edition. Edinburgh: Churchill Livingstone 2012.
7. Teřl M., et al. Doporučený postup diagnostiky a léčby brochiálního astmatu [online]. Semily: Geum 2015 [cit. 2020-06-20]. Dostupné na: <http://www.csaki.cz>
8. Global Initiative for Chronic Obstructive Lung Disease (GOLD). Pocket Guide to COPD Diagnosis, Management and Prevention [online] 2020 [cit. 2020-09-14]. Dostupné na: <https://goldcopd.org>
9. Gray A. H., et al. Clinical Pharmacy Pocket Companion [online]. London: Pharmaceutical Press 2015 [cit. 2020-06-22], 2. vydanie. Dostupné na: <http://ebookcentral.proquest.com>
10. Drugdová M., et al. Chronická obštrukčná choroba pľúc. Národné smernice pre prevenciu a terapiu [online] 2011 [cit. 2020-06-21]. Dostupné na: <http://www.copdplatform.com>
11. Rozborilová E. Chronická obštrukčná choroba pľúc. Via practica [online] 2005; 2(2), 89–93 [cit. 2020-06-22]. Dostupné na: <http://www.solen.sk>
12. Vondra V., Vondrová I. Diferenciální diagnóza a terapie chronické obštrukční plicní nemoci a astmatu. Interní Med. 2012; 14(10), 350–356.
13. Pauk N. Fenotyp překryvu CHOPN s astmatem (ACOS). Farmakoterapie 2014; 1 [cit. 2020-08-12]. Dostupné na: www.farmakoterapie.cz
14. Kašáková E., Kašák V. Inhalační systémy na českém trhu pro léčbu pacientů s chronickou obštrukcí průdušek. Praktické lékařství [online] 2015; 11(1), 16–18 [cit. 2020-06-18]. Dostupné na: <http://www.praktickelekarenstvi.cz>
15. Rau J. L. The Inhalation of Drugs: Advantages and Problems. Respiratory Care [online] 2005; 50(3), 367–382 [cit. 2020-06-21]. Dostupné na: <http://rc.rcjournal.com>
16. Takaku Y., et al. How many instructions are required to correct inhalation errors in patients with asthma and chronic obstructive

- pulmonary disease? *Respiratory Medicine* [online] 2017; 123, 110–115 [cit. 2020-06-23]. Dostupné na: <http://www.sciencedirect.com>
17. **Wu A.** A Pharmacist's Role in the Management of Chronic Obstructive Pulmonary Disease. *US Pharmacist* [online] 2016; 41(7), 42–46 [cit. 2020-06-22]. Dostupné na: <https://www.uspharmacist.com>
 18. **Kašák V.** Nové inhalační systémy užívané v léčbě chronických nemocí dýchacího **ústrojí** s obstrukcí **dýchacích** cest. *Remedia* [online] 2007; 17(1), 26–38 [cit. 2020-06-26]. Dostupné na: <http://www.remédia.cz>
 19. Pocket guide for asthma management and prevention (for adults and children older than 5 years). Global Initiative for Asthma [online] 2018 [cit. 2020-06-23]. Dostupné na: <https://ginasthma.org>
 20. **Terrie Y. C.** Managing asthma: The pharmacist's role. *Pharmacy Times* [online] 2014; 80(4), [cit. 2020-06-28]. Dostupné na: <http://www.pharmacytimes.com>
 21. **Hesso I., Gebara S. N., Kayyali R.** Impact of community pharmacists in COPD management: Inhalation technique and medication adherence. *Respiratory Medicine* [online] 2016; 118, 22–30 [cit. 2020-06-17]. Dostupné na: <http://www.sciencedirect.com>
 22. **Snopková M., et al.** *Lekárenská prax.* Bratislava: Univerzita Komenského v Bratislave 2017.
 23. **Price D. B., et al.** Inhaler errors in the CRITIKAL study: Type, frequency, and association with asthma outcomes. *The Journal of Allergy and Clinical Immunology: In Practice* [online] 2017; 5(4), 1071–1081 [cit. 2020-5-21]. Dostupné na: <https://search.proquest.com>
 24. **Teřl M.** Léčba astmatu – chyby a omyly každodenní praxe. *Medicína pro praxi* [online] 2013; 10(3), 97–103 [cit. 2020-5-25]. Dostupné na: <https://www.solen.cz>
 25. **Vondra V.** Optimální inhalace antiastmatik a chyby při inhalování. *Praktické lékárenství* [online] 2009; 5(4), 179–181 [cit. 2020-5-26]. Dostupné na: <https://www.praktickelekarenstvi.cz>
 26. **Castel-Branco M. M., Fontes A., Figueiredo I. V.** Identification of inhaler technique errors with a routine procedure in Portuguese community pharmacy. *Pharmacy Practice* [online] 2017; 15(4), Article number 1072 [cit. 2020-5-26]. Dostupné na: <https://www.scopus.com>
 27. Correct inhalation. *Deutsche Atemwegsliga e.V.* [cit. 2020-09-14]. Dostupné na: <https://www.atemwegsliga.de/en/index.html>